

ARGOS

>maintenance



MANUAL ADMINISTRADOR

ARTÍCULOS

1. CONCEPTOS BÁSICOS

DEFINICIÓN DE ARTÍCULO

Bajo el concepto Artículo, el programa Argos Maintenance engloba un conjunto de documentos interrelacionados entre sí, que abarcan los elementos clave para la gestión del programa, tanto a nivel administrativo como de mantenimeintos. Existen 5 tipos de artículos:

- 1) Repuestos
- 2) Horas
- 3) Documentos
- 4) Herramientas
- 5) Sin definir

ÍNDICE

Pulsar sobre la línea para acceder a página

ARTÍCULOS | TIPOS DE ARTÍCULOS

ARTÍCULOS | CREACIÓN DE ARTÍCULOS | DATOS GENERALES

| REPUESTOS | HORAS

| HERRAMIENTAS | DATOS

ARTÍCULOS | EDICIÓN DE ARTÍCULOS

2. ARTÍCULOS | TIPO DE ARTÍCULOS

MENÚ:
ARTÍCULOS
Tip. Artículos

El sistema establece el concepto de **Tipo de artículo** como elementos raíz de clasificación de los **artículos** del programa. Por defecto, el programa dispone de 5 **Tipos** preestablecidos para la asignación y definición de **artículos**:

DOCUMENTOS	REPUESTOS
HERRAMIENTAS	SIN DEFINIR
HORAS	

Nota. El programa dispone de una metodología establecida para trabajar con la creación y edición de **artículos**, por lo que no se recomienda la creación de nuevos **tipos** sin la coordinación con el equipo de desarrollo del programa.

Tipos de artículos

Padre

Seleccionar padre

Nombre

Nombre del tipo de unidad

Name

Unity type name

Stock

No

+

+

+

+

Buscar:

Tipo	TI	Stock	TI	Acciones
DATOS		No		✎ ✖
HERRAMIENTAS		No		✎ ✖
HORAS		No		✎ ✖
REPUESTOS		Si		✎ ✖
SIN DEFINIR		No		✎ ✖

Mostrando registros del 1 al 5 de un total de 5 registros

Anterior 1 Siguiente

- Nombre.** Palabra que define el **Tipo** de artículo.
- Padre.** Opción de crear estructuras jerárquicas de **Tipos** de artículos
- Stock.** Permite establecer si el **Tipo** afecta SI/NO al stock del buque
- Buscador.** Listado y buscador de **Tipos**

3. ARTÍCULOS | CREACIÓN ARTÍCULOS

MENÚ:
ARTÍCULOS
Artículos

✎ Artículos

1 Identificación Notas Adjuntos Informes

Referencia privada Referencia pública

2 Referencia privada Referencia pública

Descripción 1 - Castellano

3 Descripción en castellano

Descripción 2 - Inglés

Descripción en inglés

Coste Tipo de artículo

4 Coste 5 Tipo de artículo

Fecha inicio/emisión Fecha fin/caducidad Stock mínimo Stock actual

6 dd/mm/aaaa --:-- dd/mm/aaaa --:-- 7 Stock mínimo Stock actual

+ + + +

Buscar:

- 1 Organizador de pestañas de edición
- 2 Sistema de registro de **referencias** de **artículos**
- 3 Descripción de **artículo** en español e inglés
- 4 Espacio para valoración de **artículos**
- 5 Desplegable de definición de **Tipo** de **artículo**
- 6 Definición de fechas de actividad
- 7 Establecimiento de stock mínimo del **artículo**

3. ART. | CREACIÓN ARTÍCULOS - REPUESTOS

MENÚ:
ARTÍCULOS
Artículos

Artículos

4 Identificación Notas Adjuntos Informes

Referencia privada Referencia pública

3 Referencia privada Referencia pública

Descripción 1 - Castellano

2 Descripción en castellano

Descripción 2 - Inglés

Descripción en inglés

Coste Tipo de artículo

5 Coste 1 Tipo de artículo

Fecha inicio/emisión Fecha fin/caducidad Stock mínimo Stock actual

dd/mm/aaaa --:-- dd/mm/aaaa --:-- 6 Stock mínimo Stock actual

7 + + + + +

Buscar:

Para la creación de **artículos** desde el editor del programa, tendrá que cubrir los siguientes campos:

- 1 Selecciona el **Tipo**: REPUESTOS en el desplegable: **Tipo de artículo**.
- 2 Establecer su nombre/denominación (esp.-inglés)
- 3 Introducir la referencia del repuesto. El programa permite 2 tipos de referencia: **privada** (interna de la empresa); **pública** Propia de fabricante o proveedor)
- 4 Añadir: Notas, Adjuntos, si fuera necesario añadir información adicional (características propias, fotografía...)
- 5 Opción de establecer coste
- 6 Establecer el **Stock mínimo** para el repuesto
- 7 Guardar cambios y continuar

3. ART. | CREACIÓN ARTÍCULOS - HERRAMIENTAS

MENÚ:
ARTÍCULOS
Artículos

Artículos

4 Identificación Notas Adjuntos Informes

Referencia privada Referencia pública

3 Referencia privada Referencia pública

Descripción 1 - Castellano

2 Descripción en castellano

Descripción 2 - Inglés

Descripción en inglés

Coste Tipo de artículo

5 Coste 1 Tipo de artículo

Fecha inicio/emisión Fecha fin/caducidad Stock mínimo Stock actual

dd/mm/aaaa --:-- dd/mm/aaaa --:-- 6 Stock mínimo Stock actual

7 + - + -

Buscar:











Para la creación de **herramientas**, son los mismos pasos que en la definición de un **repuesto**..

- 1 Selecciona el **Tipo**: HERRAMIENTA en el desplegable: **Tipo de artículo**.
- 2 Establecer su nombre/denominación (esp.-inglés)
- 3 Introducir la referencia de la herramienta. El programa permite 2 tipos de referencia: **privada** (interna de la empresa); **pública** Propia de fabricante o proveedor)
- 4 Añadir: Notas, Adjuntos, si fuera necesario añadir información adicional (características propias, fotografía...)
- 5 Opción de establecer coste
- 6 Establecer el **Stock mínimo** de herramientas
- 7 Guardar cambios y continuar

3. ART. | CREACIÓN ARTÍCULOS - HORAS

MENÚ:
ARTÍCULOS
Artículos

Por defecto, el programa Argos Maintenance dispone de 3 tipos de **horas** como **artículo**:

				Buscar: horas
Referencia	Descripción Castellano	Descripción Inglés	Tipo artículo	Acciones
HORAS DE PARADA	HORAS DE PARADA	STOP TIME	HORAS HOURS	 
HORAS MANO DE OBRA	HORAS MANO DE OBRA	LABOUR HOURS	HORAS HOURS	 
HORAS PREVISTAS TOTALES	HORAS PREVISTAS TOTALES	TOTAL PLANNED HOURS	HORAS HOURS	 

Estas 3 variantes permiten gestionar las preguntas relativas a los mantenimientos realizados según el Asistente de ejecución de mantenimientos. Por lo tanto, no es recomendable crear nuevos **tipos** de **artículos** relacionados con las **horas** sin el consenso con el equipo de desarrollo del programa, para poder valorar de forma coordinada, si los nuevos modelos de **horas**, pueden afectar al resto del programa.















3. ART. | CREACIÓN ARTÍCULOS - DATOS

MENÚ:
ARTÍCULOS
Artículos

El mismo caso de las **horas**, ocurre con el concepto: **datos**. Afecta de forma interna al formato de acción que el programa realiza con la documentación que se incorpora al programa.

No es un aspecto que deba manejar un Administrador sin el contacto o coordinación con el equipo de desarrollo, ya que nuevos **tipos** de **artículos** creados dentro del programa, afectarán a la manera en la que estos se puedan mostrar para el usuario técnico o administrativo.

Buscar: DATOS

Referencia	Descripción Castellano	Descripción Inglés	Tipo artículo	Acciones
ADJUNTOS	HOJAS ADJUNTOS	ATTACHMENT SHEETS	DATOS DATA	 
ASK_ADJ	Adjuntar fichero, si procede	Attach file, if applicable	DATOS DATA	 
ASK_DATE	RESPUESTA DE TIPO FECHA (NO AGRUPABLE)	DATE RESPONSE (NOT AGRUPABLE)	DATOS DATA	 
ASK_NOTE	Observaciones	Remarks	DATOS DATA	 
ASK_VALUE	RESPUESTA DE TIPO VALOR (NO AGRUPABLE)	VALUE RESPONSE (NOT AGRUPABLE)	DATOS DATA	 
ASK_YN	RESPUESTA DE TIPO SI/NO (NO AGRUPABLE)	YES/NO RESPONSE (NOT AGRUPABLE)	DATOS DATA	 
ASK_YNG	RESPUESTA DE TIPO SI/NO (AGRUPABLE)	YES/NO RESPONSE (AGRUPABLE)	DATOS DATA	 

Mostrando registros del 1 al 7 de un total de 7 registros (filtrado de un total de 756 registros)

Anterior 1 Siguiente

4. ART. | EDICIÓN DE ARTÍCULOS

MENÚ:
ARTÍCULOS
Artículos

Todos los elementos introducidos en el programa como repuestos o herramientas, podrán ser editados por el Administrador o por el usuario Técnico.

Como en todas las pantallas del programa, el usuario puede utilizar el **buscador** de la parte inferior de la pantalla. El usuario podrá utilizar cualquier tipo de formato de búsqueda para su consulta: nombre, referencia, descripción, tipo de artículo, etc.

Buscar:

Referencia	Descripción Castellano	Descripción Inglés	Tipo artículo	Acciones
	CANCAMO	EYEBOLT	HERRAMIENTAS TOOLS	✎ 🗑
	Cubo	Bucket	HERRAMIENTAS TOOLS	✎ 🗑
	Elemento filtrante	Filtering element	REPUESTOS SPARE PARTS	✎ 🗑
	RELOJ COMPARADOR	DIAL GAUGE	HERRAMIENTAS TOOLS	✎ 🗑
	Espátula	Spatula	HERRAMIENTAS TOOLS	✎ 🗑
	Aceite mineral SAE 40	Mineral oil SAE 40	REPUESTOS SPARE PARTS	✎ 🗑
	LLAVE DINAMOMETRICA	TORQUE WRENCH	HERRAMIENTAS TOOLS	✎ 🗑
	CABLE DE PLOMO DE 0.5 MM DIAMETRO	0.5 MM DIAMETER LEAD WIRE	HERRAMIENTAS TOOLS	✎ 🗑
	THREE-BOND 1910 - LUBRICANTE ANTIAGARROTAMIENTO	THREE-BOND 1910 - SEIZURE INHIBITOR	REPUESTOS SPARE PARTS	✎ 🗑
	RECTIFICADORA	GRINDER	HERRAMIENTAS TOOLS	✎ 🗑

Utilizar el botón [✎](#) para abrir la ficha del artículo y modificar los términos del artículo.

Identificación

Notas

Adjuntos

Informes

Referencia privada

102456

Referencia pública

Referencia pública

Descripción 1 - Castellano

GUÍA CP75/A, GIRO IZQUIERDA

Descripción 2 - Inglés

GUIDE CP75/A, LEFT HAND

Coste

0

Tipo de artículo

REPUESTOS || SPARE PARTS

Fecha inicio/emisión

dd/mm/aaaa

Fecha fin/caducidad

dd/mm/aaaa

Stock mínimo

0

Stock actual

-1

+

-

+

-

Mostrando registros del 1 al 10 de un total de 756 registros

ARGOS

>maintenance

MANUAL ADMINISTRADOR

ARTÍCULOS



COTERENA
REPARACIÓN NAVAL